


**Результаты плановых анализов качества воды тепловой сети, выполненные производственной химической службой филиала
тепловых сетей ГУП "ТЭК СПб" в октябре 2024г.**

Дата отбора	Наименование точки	Адрес	Район	Источник теплоснабжения	Точка на разводящей сети	Содержание железа, мг/дм ³	Цветность, град.	Мутность, мг/дм ³ по каолину	Запах, балл	рН	хлороформ, мг/дм ³	Сероводород, мг/дм ³	Температура, °С	Легионелла	ОМЧ	ОКБ	E.coli	Энтерококки
1	2	3	4	5	6	7	8	9	10	11	12	13	14	15	16	17	18	18
15.10.2024	Школа, №44	ул. Школьная, д. 64	Приморский	котельная "Липовая аллея"	ГВС	0,24	12	0,80	1	8,61	-	-	70	не обн.	0	отс.	отс.	отс.
15.10.2024	тепловая сеть	Стародеревенская ул., д. 24 к. 2	Приморский	котельная "Приморская"	ГВС	0,28	13	0,74	1	8,15	-	-	72	не обн.	0	отс.	отс.	отс.
15.10.2024	тепловая сеть	ул. Королева, д. 41 к. 2	Приморский	котельная "Приморская"	ГВС	0,27	13	0,90	1	8,23	-	-	73	не обн.	0	отс.	отс.	отс.
15.10.2024	тепловая сеть	ул. Савушкина, д. 132 к. 4	Приморский	котельная "Приморская"	ГВС	0,27	13	0,59	1	8,37	-	-	72	не обн.	0	отс.	отс.	отс.
15.10.2024	тепловая сеть	пр. Испытателей, д. 26 к. 3	Приморский	котельная "Приморская"	ГВС	0,27	13	<0,58	1	8,17	-	-	73	не обн.	0	отс.	отс.	отс.
15.10.2024	тепловая сеть	ул. Планерная, д. 73 к. 3	Приморский	котельная "Приморская"	ГВС	0,28	13	0,62	1	8,30	-	-	73	не обн.	0	отс.	отс.	отс.
15.10.2024	тепловая сеть	Богатырский пр., д. 57 к. 5	Приморский	котельная "Приморская"	ГВС	0,26	12	0,60	1	8,32	-	-	73	не обн.	0	отс.	отс.	отс.
15.10.2024	гостиница	ул. Торжковская, д. 3	Приморский	котельная "Молодежная"	ГВС	0,24	13	0,70	1	8,50	-	-	70	не обн.	0	отс.	отс.	отс.

1	2	3	4	5	6	7	8	9	10	11	12	13	14	15	16	17	18	18
15.10.2024	тепловая сеть	Богатырский пр., д. 8 к. 2	Примор- ский	котельная "Молодеж ная"	ГВС	0,23	13	0,76	1	8,59	-	-	71	не обн.	0	отс.	отс.	отс.
15.10.2024	тепловая сеть	ул. Афонская, д. 24 к. 5	Примор- ский	котельная "Коломяжс кая"	ГВС	0,27	14	0,98	1	8,18	-	-	73	не обн.	0	отс.	отс.	отс.
15.10.2024	Музей	г. Кронштадт, Ленинградская ул., д.2	Кронш- кий	котельная "Цитодель ская"	ГВС	0,25	17	1,20	1	8,55	-	-	70	не обн.	0	отс.	отс.	отс.
15.10.2024	тепловая сеть	г. Кронштадт, ул. Станюковича, д.6, лит.А, к.1	Кронш- кий	котельная "Цитодель ская- Западная"	ГВС	0,17	12	0,70	1	8,90	-	-	70	не обн.	0	отс.	отс.	отс.

Начальник ПХС ФТС ГУП "ТЭК СПб"



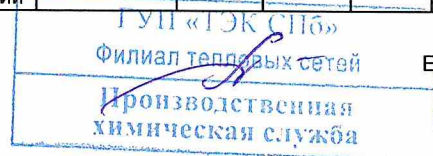
Е.А. Ясинская

Результаты плановых анализов качества воды тепловой сети, выполненные производственной химической службой филиала тепловых сетей ГУП "ТЭК СПб" в октябре 2024г.

Дата отбора	Наименование точки	Адрес	Район	Источник теплоснабжения	Точка на разводящей сети	Содержание железа, мг/дм ³	Цветность, град.	Мутность, мг/дм ³ по каолину	Запах, балл	pH	хлороформ, мг/дм ³	Сероводород, мг/дм ³	Температура, °С	Легмонелла	ОМЧ	ОКБ	E.coli	Энтерококки
1	2	3	4	5	6	7	8	9	10	11	12	13	14	15	16	17	18	19
03.10.2024	лицей	Ул. Ольминского, 13	Невский	котельная I-Невская	ГВС	0,28	13	1,38	1	8,37	-	-	68	не обн.	0	отс.	отс.	отс.
03.10.2024	детский сад	Ул. Елизарова, 21/2	Невский	котельная I-Невская	ГВС	0,27	10	1,34	1	8,34	-	-	69	не обн.	0	отс.	отс.	отс.
03.10.2024	Общежитие	Ул. Седова, 58	Невский	котельная II-Невская	ГВС	0,28	12	1,4	1	8,53	-	-	67	не обн.	0	отс.	отс.	отс.
03.10.2024	тепловая сеть	Ул. Бабушкина, 51 к. 2	Невский	"Пролетарский завод"	ХВС	0,15	7	<0,58	1	6,55	-	-	13	не обн.	0	отс.	отс.	отс.
03.10.2024	тепловая сеть	Ул. Бабушкина, 51 к. 2	Невский	"Пролетарский завод"	ГВС	0,27	11	1,09	1	8,71	-	-	71	не обн.	0	отс.	отс.	отс.
03.10.2024	тепловая сеть	ТП – 1 Красный павильон	Невский	ТЭЦ-5	ГВС	0,29	11	1,4	1	8,38	-	-	72	не обн.	0	отс.	отс.	отс.
03.10.2024	тепловая сеть	Индустриальный пр., 10 к.3	Красногвардейский	ТЭЦ-5	ГВС	0,29	9	1,43	1	8,40	-	-	71	не обн.	0	отс.	отс.	отс.
03.10.2024	Школа	Ул. Бабушкина, 50	Невский	"Обуховозэнерго"	ГВС	0,26	14	1,11	1	8,49	-	-	66	не обн.	0	отс.	отс.	отс.
03.10.2024	тепловая сеть	Запорожская ул., 21 к.2	Невский	"Обуховозэнерго"	ГВС	0,28	15	1,15	1	8,47	-	-	65	не обн.	0	отс.	отс.	отс.
01.10.24	тепловая сеть	Ул. Бельшева, 4 к.2 ЦТП	Невский	котельная I-Правобережная	ГВС	0,24	14	1,44	1	8,94	-	-	70	не обн.	0	отс.	отс.	отс.
01.10.24	тепловая сеть	Ул. Лат. Стрелков, 7 к.3 ЦТП	Невский	котельная II-Правобережная	ГВС	0,28	13	1,43	1	8,99	-	-	68	не обн.	0	отс.	отс.	отс.

1	2	3	4	5	6	7	8	9	10	11	12	13	14	15	16	17	18	19
01.10.24	тепловая сеть	Ул. Чудновского, 15 ЦТП	Невский	котельная II-Правобережная	ГВС	0,27	12	1,39	1	8,93	-	-	69	не обн.	0	отс.	отс.	отс.
01.10.24	Школа	Ул. Шаумяна, 44	Красногвардейский	котельная I-Красногвардейская	ГВС	0,26	15	1,10	1	8,35	-	-	68	не обн.	0	отс.	отс.	отс.
01.10.24	Школа	ул. Стахановцев, д.15	Красногвардейский	котельная ул. Стахановцев, д.13	ГВС	0,27	16	1,21	1	8,42	-	-	69	не обн.	0	отс.	отс.	отс.
01.10.24	Детский сад	Новочеркасский пр., 57	Красногвардейский	котельная I-Красногвардейская	ГВС	0,28	14	1,19	1	8,39	-	-	68	не обн.	0	отс.	отс.	отс.
01.10.24	Детская поликлиника	Ул. Шаумяна, 29	Красногвардейский	котельная III-Красногвардейская	ГВС	0,26	17	1,23	1	8,34	-	-	69	не обн.	0	отс.	отс.	отс.
01.10.24	детский сад	Ул. Металлистов, 20 к.2	Красногвардейский	котельная II-Красногвардейская	ГВС	0,27	15	0,98	1	8,67	-	-	70	не обн.	0	отс.	отс.	отс.
01.10.24	Женская консультация	Большеохтинский пр., 33 к.2	Красногвардейский	котельная IV-Красногвардейская	ГВС	0,28	16	1,26	1	8,42	-	-	71	не обн.	0	отс.	отс.	отс.
01.10.24	ПОВЦ	Бестужевская ул., 50	Красногвардейский	котельная IV-Красногвардейская	ГВС	0,29	13	1,19	1	8,65	-	-	70	не обн.	0	отс.	отс.	отс.
01.10.24	тепловая сеть	Рябовское ш., 117 к.5	Красногвардейский	котельная Рябовское ш. 130	ХВС	0,26	10	<0,58	1	6,63	-	-	10	не обн.	0	отс.	отс.	отс.
01.10.24	тепловая сеть	Рябовское ш., 117 к.5	Красногвардейский	котельная Рябовское ш. 130	ГВС	0,29	10	<0,58	1	6,77	-	-	68	не обн.	0	отс.	отс.	отс.
01.10.24	тепловая сеть	Пр. Ударников, 29 к. 2	Красногвардейский	ТЭЦ-5	ГВС	0,30	10	1,45	1	8,79	-	-	73	не обн.	0	отс.	отс.	отс.

Начальник ПХС ФТС ГУП "ТЭК СПб"



Е.А. Ясинская

Результаты плановых анализов качества воды тепловой сети, выполненные производственной химической службой филиала тепловых сетей ГУП "ТЭК СПб" в октябре 2024г.

Дата отбора	Наименование точки	Адрес	Район	Источник теплоснабжения	Точка на разводящей сети	Содержание железа, мг/дм ³	Цветность, град.	Мутность, мг/дм ³ по каолину	Запах, балл	pH	хлороформ, мг/дм ³	Сероводород, мг/дм ³	Температура, °C	Легионелла	ОМЧ	ОКБ	E.coli	Энтерококки
1	2	3	4	5	6	7	8	9	10	11	12	13	14	15	16	17	18	19
03.10.2024	тепловая сеть	Ул. Софийская, 23/2	Фрунзенский	котельная II-Фрунзенская	ГВС	0,3	14	1,49	1	8,45	-	-	68	не обн.	0	отс.	отс.	отс.
03.10.2024	тепловая сеть	Пулковское ш., 15/4	Московский	котельная IV-Московская	ГВС	0,3	14	1,45	1	8,85	-	-	69	не обн.	0	отс.	отс.	отс.

Начальник ПХС ФТС ГУП "ТЭК СПб"

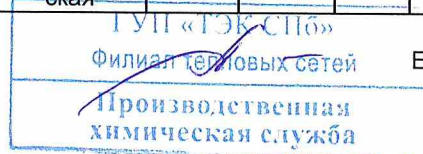
ГУП «ТЭК СПб»
 Филиал тепловых сетей
 Производственная химическая служба
 Е.А. Ясинская

Результаты плановых анализов качества воды тепловой сети, выполненные производственной химической службой филиала тепловых сетей ГУП "ТЭК СПб" в октябре 2024г.

Дата отбора	Наименование точки	Адрес	Район	Источник теплоснабжения	Точка на разводящей сети	Содержание железа, мг/дм ³	Цветность, град.	Мутность, мг/дм ³ по каолину	Запах, балл	рН	хлороформ, мг/дм ³	Сероводород, мг/дм ³	Температура, °С	Легионелла	ОМЧ	ОКБ	E.coli	Энтерококки
1	2	3	4	5	6	7	8	9	10	11	12	13	14	15	15	17	18	19
02.10.2024	гостиница	Гапсальская ул., 2	Кировский	котельная IV-Кировская	ГВС	0,30	16	1,44	1	8,96	-	-	66	не обн.	0	отс.	отс.	отс.
02.10.2024	тепловая сеть	Канонерский о., 8	Кировский	завод "Белая Мель"	ХВС	0,27	7	<0,58	1	6,45	-	-	14	не обн.	0	отс.	отс.	отс.
02.10.2024	тепловая сеть	Канонерский о., 8	Кировский	завод "Белая Мель"	ГВС	0,28	11	0,77	1	8,95	-	-	65	не обн.	0	отс.	отс.	отс.
02.10.2024	тепловая сеть	Канонерский о., 33	Кировский	завод "Белая Мель"	ХВС	0,28	9	0,74	1	6,96	-	-	14	не обн.	0	отс.	отс.	отс.
02.10.2024	тепловая сеть	Канонерский о., 33	Кировский	завод "Белая Мель"	ГВС	0,29	12	1,23	1	8,35	-	-	64	не обн.	0	отс.	отс.	отс.
02.10.2024	школа	Трамвайный пр., 24	Кировский	котельная I-Кировская	ГВС	0,25	13	0,81	1	8,46	-	-	67	не обн.	0	отс.	отс.	отс.
02.10.2024	ТП	Ул. Авангардная, 19	Красносельский	котельная II-Красносельская	ГВС	0,27	14	1,35	1	8,85	-	-	67	не обн.	0	отс.	отс.	отс.
02.10.2024	тепловая сеть	Ул.П. Германа, 14	Красносельский	котельная II-Красносельская	ГВС	0,27	14	1,37	1	8,82	-	-	66	не обн.	0	отс.	отс.	отс.

1	2	3	4	5	6	7	8	9	10	11	12	13	14	15	15	17	18	19
02.10.2024	жилой дом	Пр. Ветеранов, 141	Красносельский	котельная IV-Красносельская	ГВС	0,27	14	1,37	1	8,61	-	-	66	не обн.	0	отс.	отс.	отс.
02.10.2024	Библиотека	Пр. Ветеранов, 155	Красносельский	котельная IV-Красносельская	ГВС	0,27	15	1,42	1	8,64	-	-	67	не обн.	0	отс.	отс.	отс.
02.10.2024	детский сад	Ул. Пилютова, 13 к.1	Красносельский	котельная IV-Красносельская	ГВС	0,28	14	1,40	1	8,65	-	-	65	не обн.	0	отс.	отс.	отс.
02.10.2024	Общественное житие	Ул. Здоровцева, 10 к.2	Красносельский	котельная IV-Красносельская	ГВС	0,27	14	1,39	1	8,63	-	-	67	не обн.	0	отс.	отс.	отс.
02.10.2024	Библиотека	Ул. Чекистов, 26	Красносельский	котельная IV-Красносельская	ГВС	0,28	14	1,44	1	8,66	-	-	66	не обн.	0	отс.	отс.	отс.

Начальник ПХС ФТС ГУП "ТЭК СПб"



Е.А. Ясинская

**Результаты плановых анализов качества воды тепловой сети, выполненные производственной химической службой филиала
тепловых сетей ГУП "ТЭК СПб" в октябре 2024г.**

Дата отбора	Наименование точки	Адрес	Район	Источник теплоснабжения	Точка на разводящей сети	Содержание железа, мг/дм ³	Цветность, град.	Мутность, мг/дм ³ по каолину	Запах, балл	рН	хлороформ, мг/дм ³	Сероводород, мг/дм ³	Температура, °С	Легионелла	ОМЧ	ОКБ	E.coli	Энтерококки
1	2	3	4	5	6	7	8	9	10	11	12	13	14	15	16	17	18	19
23.10.2024	тепловая сеть	Ул. С. Ковалевской, 14 к. 5	Калининский	котельная Политехническая	ГВС	0,25	12	0,80	1	8,90	-	-	70	не обн.	0	отс.	отс.	отс.
23.10.2024	тепловая сеть	Ул. А.Константинов а, 6 к.1	Калининский	котельная Политехническая	ГВС	0,24	13	0,76	1	8,87	-	-	70	не обн.	0	отс.	отс.	отс.
23.10.2024	тепловая сеть	Пр. Науки, 44 к.2	Калининский	котельная Пискаревская	ГВС	0,27	14	1,20	1	8,62	-	-	71	не обн.	0	отс.	отс.	отс.
23.10.2024	тепловая сеть	Пискаревский пр., 48 к. 3	Калининский	котельная Пискаревская	ГВС	0,28	13	1,15	1	8,64	-	-	71	не обн.	0	отс.	отс.	отс.
23.10.2024	тепловая сеть	Гражданский пр., д. 4 к.2	Калининский	котельная Гражданская	ГВС	0,28	13	1,33	1	8,55	-	-	70	не обн.	0	отс.	отс.	отс.
23.10.2024	тепловая сеть	Пр. Непокорённых, д.16 к.2	Калининский	котельная Гражданская	ГВС	0,29	14	1,30	1	8,51	-	-	70	не обн.	0	отс.	отс.	отс.
23.10.2024	Педиатрическая Академия	Ул. Литовская, 2	Выборгский	котельная Педиатрическая	ГВС	0,20	12	0,63	1	8,70	-	-	69	не обн.	0	отс.	отс.	отс.
23.10.2024	стоматол. поликлиника	Пр. Энгельса, 3	Выборгский	II-Выборгская	ГВС	0,22	13	0,92	1	8,74	-	-	68	не обн.	0	отс.	отс.	отс.
23.10.2024	тепловая сеть	Пр. М.Тореза, 43 к.2	Выборгский	котельная VI-Выборгская	ГВС	0,27	14	1,12	1	8,85	-	-	70	не обн.	0	отс.	отс.	отс.

1	2	3	4	5	6	7	8	9	10	11	12	13	14	15	16	17	18	19
23.10.2024	тепловая сеть	Пр. М.Тореза, 96 к.2	Выборгс кий	III- Выборгска я	ГВС	0,21	14	1,00	1	8,92	-	-	71	не обн.	0	отс.	отс.	отс.
23.10.2024	тепловая сеть	Ул. Есенина, 28 к.3	Выборгс кий	котельная Парнас	ГВС	0,27	13	0,59	1	8,70	-	-	72	не обн.	0	отс.	отс.	отс.
23.10.2024	тепловая сеть	Северный пр., 6 к.4	Выборгс кий	котельная Парнас	ГВС	0,21	14	1,09	1	8,80	-	-	69	не обн.	0	отс.	отс.	отс.
23.10.2024	тепловая сеть	Ул. Тимуровская, 16 к.2	Калинин ский	котельная Парнас	ГВС	0,28	14	0,71	1	8,75	-	-	70	не обн.	0	отс.	отс.	отс.
23.10.2024	тепловая сеть	Киришская ул., 9 к.2	Калинин ский	котельная Северо- Муринская	ГВС	0,28	12	1,21	1	8,80	-	-	70	не обн.	0	отс.	отс.	отс.
23.10.2024	торговой центр	Ул. Ушинского, 5	Калинин ский	котельная Северо- Муринская	ГВС	0,28	13	1,30	1	8,77	-	-	69	не обн.	0	отс.	отс.	отс.

Начальник ПХС ФТС ГУП "ТЭК СПб"

ГУП «ТЭК СПб»
 Филиал тепловых сетей
 Е.А. Ясинская
 Производственная
 химическая служба

Результаты плановых анализов качества воды тепловой сети, выполненные производственной химической службой филиала тепловых сетей ГУП "ТЭК СПб" в октябре 2024г.

Дата отбора	Наименование точки	Адрес	Район	Источник теплоснабжения	Точка на разводящей сети	Содержание железа, мг/дм ³	Цветность, град.	Мутность, мг/дм ³ по каолину	Запах, балл	рН	Температура, оС	хлороформ , мг/дм ³	Сероводород, мг/дм ³	ОМЧ	ОКБ	E.coil	Энтерококки	Легионелла
1	2	3	4	5	6	7	8	9	10	11	12	13	14	15	16	17	18	18
03.10.24.	тепловая сеть	г. Колпино Заводской проспект 36,к.2	колпинский	АО "ГСР ТЭЦ"	ГВС	0,28	11	1,26	1	8,54	66	-	-	1	не обн.	не обн.	не обн.	не обн.
03.10.24.	тепловая сеть	г. Колпино ул. Братьев Радченко д.19 к.2	колпинский	АО "ГСР ТЭЦ"	ГВС	0,28	10	1,20	1	8,55	67	-	-	1	не обн.	не обн.	не обн.	не обн.
03.10.24.	тепловая сеть	г. Колпино ул. Загородная 46,к.3	колпинский	АО "ГСР ТЭЦ"	ГВС	0,28	11	1,10	1	8,53	68	-	-	2	не обн.	не обн.	не обн.	не обн.
03.10.24.	тепловая сеть	г.Колпино ул. Финляндская узел "А"	колпинский	АО "ГСР ТЭЦ"	ГВС	0,28	10	1,16	1	8,52	67	-	-	0	не обн.	не обн.	не обн.	не обн.
04.10.24.	тепловая сеть	п. Понтонный ул. Южная д.9	колпинский	п. Понтонный ул. Южная д.5	ГВС	0,27	9	0,85	1	6,79	68	-	-	1	не обн.	не обн.	не обн.	не обн.
04.10.24.	тепловая сеть	п. Понтонный ул. Южная д.31а	колпинский	п. Понтонный ул. Южная д.25	ГВС	0,27	11	<0,58	1	6,41	69	-	-	2	не обн.	не обн.	не обн.	не обн.

04.10.24.	тепловая сеть	п. Металлострой ул. Полевая д.10	колпинский	п. Металлострой ул. Богайчука д.3	ГВС	0,28	12	0,91	1	7,23	69	-	-	0	не обн.	не обн.	не обн.	не обн.
04.10.24.	тепловая сеть	п. Металлострой ул. Богайчука д.18	колпинский	п. Металлострой ул. Богайчука д.3	ГВС	0,28	13	0,59	1	6,97	68	-	-	2	не обн.	не обн.	не обн.	не обн.
04.10.24.	тепловая сеть	п. Металлострой ул. Пионерская д.1	колпинский	п. Металлострой ул. Пионерская д.7а	ГВС	0,28	5	1,39	1	6,81	63	-	-	1	не обн.	не обн.	не обн.	не обн.
07.10.24.	тепловая сеть	Ленинградская обл. п.Вырица ул. Московская д.61 к.4	гатчинский	п.Вырица ул. Московская д.61	ГВС	0,10	5	<0,58	1	8,56	69	-	-	2	не обн.	не обн.	не обн.	не обн.
07.10.24.	тепловая сеть	Ленинградская обл. село Никольское ул. Меньковская д.13	гатчинский	сельское поселение массив Никольское д.1	ГВС	0,10	5	<0,58	1	7,22	72	-	-	1	не обн.	не обн.	не обн.	не обн.
07.10.24.	тепловая сеть	Ленинградская обл. Всеволожский р-н пос. Стекланный база отдыха "Уют" корпус №3	всеволожский	Ленинградская обл. Всеволожский р-н пос. Стекланный база отдыха "Уют"	ГВС	0,10	7	0,62	1	8,40	64	-	-	0	не обн.	не обн.	не обн.	не обн.
08.10.24.	тепловая сеть	п. Шушары ул. Первомайская д.6	пушкинский	п. Шушары ул. Школьная д.56	ГВС	0,15	10	0,85	1	8,89	66	-	-	3	не обн.	не обн.	не обн.	не обн.

08.10.24.	тепловая сеть	п. Шушары ул. Пушкинская д.42	пушкинс кий	п. Шушары ул. Школьная д.56	ГВС	0,18	10	1,20	1	8,92	67	-	-	1	не обн.	не обн.	не обн.	не обн.
08.10.24.	тепловая сеть	п. Шушары Пулковское шоссе д.30	пушкинс кий	п. Шушары Пулковско е шоссе д.42	ГВС	0,27	15	<0,58	1	6,46	68	-	-	0	не обн.	не обн.	не обн.	не обн.
09.10.24.	тепловая сеть	г. Колпино ул. Ижорского бат.д.17	колпинс кий	2 Колпинска я	ГВС	0,28	7	1,32	1	7,38	68	-	-	0	не обн.	не обн.	не обн.	не обн.
09.10.24.	тепловая сеть	г. Колпино ул. Московская д.3к.3	колпинс кий	2 Колпинска я	ГВС	0,28	6	1,35	1	7,90	69	-	-	2	не обн.	не обн.	не обн.	не обн.
09.10.24.	тепловая сеть	г. Колпино ул.Анисимов а д.2к.2	колпинс кий	2 Колпинска я	ГВС	0,29	6	1,39	1	7,92	68	-	-	1	не обн.	не обн.	не обн.	не обн.
09.10.24.	тепловая сеть	г. Колпино ул. Труда д.11 к.3	колпинс кий	2 Колпинска я	ГВС	0,28	7	1,39	1	7,76	64	-	-	0	не обн.	не обн.	не обн.	не обн.
09.10.24.	тепловая сеть	г. Колпино ул. Труда д.1/7	колпинс кий	2 Колпинска я	ГВС	0,28	7	1,35	1	7,98	62	-	-	0	не обн.	не обн.	не обн.	не обн.
10.10.24.	тепловая сеть	г. Пушкин Красносельс кое шоссе д.9	пушкинс кий	г. Пушкин Красносел ьское шоссе д.7а	ГВС	0,19	7	1,48	1	8,91	71	-	-	1	не обн.	не обн.	не обн.	не обн.
10.10.24.	тепловая сеть	г. Павловск ул. Елизаветинс кая д.11 к.1	г. Павловск	г. Павловск ул. Елизавети нская д.21	ГВС	0,16	15	<0,58	1	8,90	61	-	-	3	не обн.	не обн.	не обн.	не обн.
11.10.24.	тепловая сеть	г. Пушкин ул. Генерала Хазова д.4	пушкинс кий	6 пушкинска я	ГВС	0,16	9	1,13	1	8,98	64	-	-	4	не обн.	не обн.	не обн.	не обн.
11.10.24.	тепловая сеть	г. Пушкин ул. Генерала Хазова д.18	пушкинс кий	6 пушкинска я	ГВС	0,18	9	1,22	1	8,94	69	-	-	3	не обн.	не обн.	не обн.	не обн.

11.10.24.	тепловая сеть	г. Пушкин ул. Шишкова д.32/15	пушкинский	6 пушкинская я	ГВС	0,16	9	1,15	1	8,95	69	-	-	1	не обн.	не обн.	не обн.	не обн.
11.10.24.	тепловая сеть	г. Пушкин ул. Леонтьевская д.41	пушкинский	6 пушкинская я	ГВС	0,15	9	1,10	1	8,97	70	-	-	2	не обн.	не обн.	не обн.	не обн.
14.10.24.	тепловая сеть	г. Пушкин ул. Магазейная д. 72	пушкинский	2 пушкинская я	ГВС	0,18	10	0,75	1	8,78	67	-	-	1	не обн.	не обн.	не обн.	не обн.
14.10.24.	тепловая сеть	г. Пушкин ул. Захаржевская д.3д	пушкинский	2 пушкинская я	ГВС	0,28	10	1,39	1	8,68	66	-	-	2	не обн.	не обн.	не обн.	не обн.
14.10.24.	тепловая сеть	г. Пушкин ул. Парковая д.8	пушкинский	2 пушкинская я	ГВС	0,20	10	1,39	1	8,68	66	-	-	2	не обн.	не обн.	не обн.	не обн.
14.10.24.	тепловая сеть	г. Пушкин Павловское шоссе д.93	пушкинский	2 пушкинская я	ГВС	0,19	10	0,85	1	8,91	67	-	-	1	не обн.	не обн.	не обн.	не обн.
14.10.24.	тепловая сеть	г. Пушкин ул. Артиллерийская д. 7/20	пушкинский	2 пушкинская я	ГВС	0,26	9	1,32	1	8,50	65	-	-	4	не обн.	не обн.	не обн.	не обн.
15.10.24.	тепловая сеть	г. Пушкин ул. Чистякова д.11	пушкинский	3 пушкинская я	ГВС	0,18	9	1,32	1	8,94	62	-	-	1	не обн.	не обн.	не обн.	не обн.
15.10.24.	тепловая сеть	г. Пушкин Ленинградская д.2	пушкинский	2 пушкинская я	ГВС	0,26	10	1,42	1	8,95	64	-	-	1	не обн.	не обн.	не обн.	не обн.

Начальник ПХС ФТС:



Е.А.Ясинская