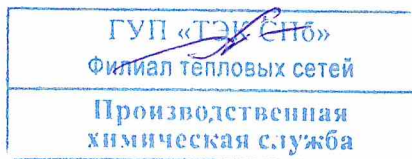


Результаты плановых анализов качества воды тепловой сети, выполненные производственной химической службой филиала тепловых сетей ГУП "ТЭК СПб" в сентябре 2024г.

Дата отбора	Наименование точки	Адрес	Район	Источник теплоснабжения	Точка на разводящей сети	Содержание железа, мг/дм ³	Цветность, град.	Мутность, мг/дм ³ по каолину	Запах, балл	pH	хлороформ, мг/дм ³	Сероводород, мг/дм ³	Температура, °С	ОМЧ	ОКБ	E.coli	Энтерококки
1	2	3	4	5	6	7	8	9	10	11	12	13	14	15	16	17	18
02.09.2024	Школа, №44	ул. Школьная, д. 64	Приморский	котельная "Липовая аллея"	ГВС	0,28	11	0,90	1	8,25	<0,02	<0,002	67	0	отс.	отс.	отс.
02.09.2024	тепловая сеть	Стародеревенская ул., д. 24 к. 2	Приморский	котельная "Приморская"	ГВС	0,28	12	0,79	1	8,24	<0,02	<0,002	68	0	отс.	отс.	отс.
02.09.2024	тепловая сеть	ул. Королева, д. 41 к. 2	Приморский	котельная "Приморская"	ГВС	0,29	13	0,71	1	8,22	<0,02	<0,002	69	0	отс.	отс.	отс.
02.09.2024	тепловая сеть	ул. Савушкина, д. 132 к. 4	Приморский	котельная "Приморская"	ГВС	0,28	13	0,74	1	8,20	<0,02	<0,002	68	0	отс.	отс.	отс.
02.09.2024	тепловая сеть	пр. Испытателей, д. 26 к. 3	Приморский	котельная "Приморская"	ГВС	0,28	12	0,82	1	8,23	<0,02	<0,002	69	0	отс.	отс.	отс.
02.09.2024	тепловая сеть	ул. Планерная, д. 73 к. 3	Приморский	котельная "Приморская"	ГВС	0,29	12	0,84	1	8,18	<0,02	<0,002	68	0	отс.	отс.	отс.
02.09.2024	тепловая сеть	Богатырский пр., д. 57 к. 5	Приморский	котельная "Приморская"	ГВС	0,29	14	0,80	1	8,10	<0,02	<0,002	70	0	отс.	отс.	отс.

1	2	3	4	5	6	7	8	9	10	11	12	13	14	15	16	17	18
02.09.2024	гостиница	ул. Торжковская, д. 3	Приморский	котельная "Молодежная"	ГВС	0,28	13	0,66	1	7,48	<0,02	<0,002	69	0	отс.	отс.	отс.
02.09.2024	тепловая сеть	Богатырский пр., д. 8 к. 2	Приморский	котельная "Молодежная"	ГВС	0,28	12	0,70	1	8,00	<0,02	<0,002	70	0	отс.	отс.	отс.
02.09.2024	тепловая сеть	ул. Афонская, д. 24 к. 5	Приморский	котельная "Коломяжская"	ГВС	0,28	13	0,78	1	8,20	<0,02	<0,002	70	0	отс.	отс.	отс.
02.09.2024	Музей	г. Кронштадт, Ленинградская ул., д.2	Кроншкий	котельная "Цитодельская"	ГВС	<0,10	10	<0,58	1	8,90	<0,02	<0,002	69	0	отс.	отс.	отс.
02.09.2024	тепловая сеть	г. Кронштадт, ул. Станюковича, д.6, лит.А, к.1	Кроншкий	котельная "Цитодельская-Западная"	ГВС	0,26	10	1,33	1	8,25	<0,02	<0,002	69	0	отс.	отс.	отс.

Начальник ПХС ФТС ГУП "ТЭК СПб"



Е.А. Ясинская

Результаты плановых анализов качества воды тепловой сети, выполненные производственной химической службой филиала тепловых сетей ГУП "ТЭК СПб" в сентябре 2024г.

Дата отбора	Наименование точки	Адрес	Район	Источник теплоснабжения	Точка на разводящей сети	Содержание железа, мг/дм ³	Цветность, град.	Мутность, мг/дм ³ по каолину	Запах, балл	pH	хлороформ, мг/дм ³	Сероводород, мг/дм ³	Температура, °С	ОМЧ	ОКБ	E.coli	Энтерококки
1	2	3	4	5	6	7	8	9	10	11	12	13	14	15	16	17	18
10.09.2024	тепловая сеть	Ул. Софийская, 23/2	Фрунзенский	котельная II-Фрунзенская	ГВС	0,19	12	0,65	1	8,32	<0,02	<0,002	64	0	отс.	отс.	отс.
10.09.2024	тепловая сеть	Пулковское ш., 15/4	Московский	котельная IV-Московская	ГВС	0,21	13	0,62	1	8,62	<0,02	<0,002	68	0	отс.	отс.	отс.

Начальник ПХС ФТС ГУП "ТЭК СПб"



Е.А. Ясинская

Результаты плановых анализов качества воды тепловой сети, выполненные производственной химической службой филиала тепловых сетей ГУП "ТЭК СПб" в сентябре 2024г.

Дата отбора	Наименование точки	Адрес	Район	Источник теплоснабжения	Точка на разводящей сети	Содержание железа, мг/дм ³	Цветность, град.	Мутность, мг/дм ³ по каолину	Запах, балл	pH	хлороформ, мг/дм ³	Сероводород, мг/дм ³	Температура, °С	ОМЧ	ОКБ	E.coli	Энтерококки
1	2	3	4	5	6	7	8	9	10	11	12	13	14	15	16	17	18
09.09.2024	гостиница	Гапсальская ул., 2	Кировский	котельная IV-Кировская	ГВС	0,18	14	<0,58	1	8,90	<0,02	<0,002	68	0	отс.	отс.	отс.
09.09.2024	тепловая сеть	Канонерский о., 8	Кировский	завод "Белая Мель"	ХВС	0,25	11	<0,58	1	6,35	<0,02	<0,002	19	0	отс.	отс.	отс.
09.09.2024	тепловая сеть	Канонерский о., 8	Кировский	завод "Белая Мель"	ГВС	0,26	11	<0,58	1	8,90	<0,02	<0,002	69	0	отс.	отс.	отс.
09.09.2024	тепловая сеть	Канонерский о., 33	Кировский	завод "Белая Мель"	ХВС	0,23	11	<0,58	1	7,00	<0,02	<0,002	20	0	отс.	отс.	отс.
09.09.2024	тепловая сеть	Канонерский о., 33	Кировский	завод "Белая Мель"	ГВС	0,24	12	<0,58	1	8,36	<0,02	<0,002	70	0	отс.	отс.	отс.
09.09.2024	школа	Трамвайный пр., 24	Кировский	котельная I-Кировская	ГВС	0,24	12	0,70	1	8,48	<0,02	<0,002	68	0	отс.	отс.	отс.
09.09.2024	ТП	Ул. Авангардная, 19	Красносельский	котельная II-Красносельская	ГВС	0,23	15	0,71	1	8,64	<0,02	<0,002	68	0	отс.	отс.	отс.
09.09.2024	тепловая сеть	Ул.П. Германа, 14	Красносельский	котельная II-Красносельская	ГВС	0,22	14	0,67	1	8,67	<0,02	<0,002	67	0	отс.	отс.	отс.

1	2	3	4	5	6	7	8	9	10	11	12	13	14	15	16	17	18
09.09.2024	жилой дом	Пр. Ветеранов, 141	Красносельский	котельная IV-Красносельская	ГВС	0,21	13	0,70	1	8,62	<0,02	<0,002	68	0	отс.	отс.	отс.
09.09.2024	Библиотечка	Пр. Ветеранов, 155	Красносельский	котельная IV-Красносельская	ГВС	0,20	15	0,75	1	8,60	<0,02	<0,002	68	0	отс.	отс.	отс.
09.09.2024	детский сад	Ул. Пилютова, 13 к.1	Красносельский	котельная IV-Красносельская	ГВС	0,20	14	0,73	1	8,63	<0,02	<0,002	67	0	отс.	отс.	отс.
09.09.2024	Общественное жилие	Ул. Здоровцева, 10 к.2	Красносельский	котельная IV-Красносельская	ГВС	0,21	13	0,71	1	8,60	<0,02	<0,002	66	0	отс.	отс.	отс.
09.09.2024	Библиотечка	Ул. Чекистов, 26	Красносельский	котельная IV-Красносельская	ГВС	0,22	14	0,70	1	8,61	<0,02	<0,002	67	0	отс.	отс.	отс.

Начальник ПХС ФТС ГУП "ТЭК СПб"

Е.А. Ясинская



Результаты плановых анализов качества воды тепловой сети, выполненные производственной химической службой филиала тепловых сетей ГУП "ТЭК СПб" в сентябре 2024г.

Дата отбора	Наименование точки	Адрес	Район	Источник теплоснабжения	Точка на разводящей сети	Содержание железа, мг/дм ³	Цветность, град.	Мутность, мг/дм ³ по каолину	Запах, балл	pH	хлороформ, мг/дм ³	Сероводород, мг/дм ³	Температура, °С	ОМЧ	ОКБ	E.coli	Энтерококки
1	2	3	4	5	6	7	8	9	10	11	12	13	14	15	16	17	18
18.09.2024	тепловая сеть	Ул. С. Ковалевской, 14 к. 5	Калининский	котельная Политехническая	ГВС	0,29	13	0,81	1	8,70	<0,02	<0,002	69	0	отс.	отс.	отс.
18.09.2024	тепловая сеть	Ул. А.Константинова, 6 к.1	Калининский	котельная Политехническая	ГВС	0,28	14	0,77	1	8,74	<0,02	<0,002	70	0	отс.	отс.	отс.
18.09.2024	тепловая сеть	Пр. Науки, 44 к.2	Калининский	котельная Пискаревская	ГВС	0,27	12	0,70	1	8,42	<0,02	<0,002	69	0	отс.	отс.	отс.
18.09.2024	тепловая сеть	Пискаревский пр., 48 к. 3	Калининский	котельная Пискаревская	ГВС	0,28	12	0,68	1	8,50	<0,02	<0,002	70	0	отс.	отс.	отс.
18.09.2024	тепловая сеть	Гражданский пр., д. 4 к.2	Калининский	котельная Гражданская	ГВС	0,28	14	1,00	1	8,42	<0,02	<0,002	69	0	отс.	отс.	отс.
18.09.2024	тепловая сеть	Пр. Непокорённых, д.16 к.2	Калининский	котельная Гражданская	ГВС	0,28	13	0,92	1	8,48	<0,02	<0,002	69	0	отс.	отс.	отс.
18.09.2024	Педиатрическая Академия	Ул. Литовская, 2	Выборгский	котельная Педиатрическая	ГВС	0,23	12	0,60	1	8,62	<0,02	<0,002	67	0	отс.	отс.	отс.
18.09.2024	стоматол. поликлиника	Пр. Энгельса, 3	Выборгский	II-Выборгская	ГВС	0,27	12	0,62	1	8,68	<0,02	<0,002	68	0	отс.	отс.	отс.

1	2	3	4	5	6	7	8	9	10	11	12	13	14	15	16	17	18
18.09.2024	тепловая сеть	Пр. М.Тореза, 43 к.2	Выборгс кий	котельная VI- Выборгска я	ГВС	0,28	13	0,67	1	8,72	<0,02	<0,002	69	0	отс.	отс.	отс.
18.09.2024	тепловая сеть	Пр. М.Тореза, 96 к.2	Выборгс кий	III- Выборгска я	ГВС	0,28	14	0,65	1	8,80	<0,02	<0,002	70	0	отс.	отс.	отс.
18.09.2024	тепловая сеть	Ул. Есенина, 28 к.3	Выборгс кий	котельная Парнас	ГВС	0,27	13	0,70	1	8,70	<0,02	<0,002	70	0	отс.	отс.	отс.
18.09.2024	тепловая сеть	Северный пр., 6 к.4	Выборгс кий	котельная Парнас	ГВС	0,27	13	0,78	1	8,99	<0,02	<0,002	66	0	отс.	отс.	отс.
18.09.2024	тепловая сеть	Ул. Тимуровская, 16 к.2	Калинин ский	котельная Парнас	ГВС	0,28	13	0,74	1	8,80	<0,02	<0,002	68	0	отс.	отс.	отс.
18.09.2024	тепловая сеть	Киришская ул., 9 к.2	Калинин ский	котельная Северо- Муринская	ГВС	0,28	12	0,87	1	8,77	<0,02	<0,002	70	0	отс.	отс.	отс.
18.09.2024	торговой центр	Ул. Ушинского, 5	Калинин ский	котельная Северо- Муринская	ГВС	0,28	12	0,90	1	8,75	<0,02	<0,002	67	0	отс.	отс.	отс.

Начальник ПХС ФТС ГУП "ТЭК СПб"



Е.А. Ясинская

**Результаты плановых анализов воды тепловой сети, выполненные производственной химической службой филиала тепловых сетей
ГУП "ТЭК СПб" в сентябре 2024г.**

Дата отбора	Наименование точки	Адрес	Район	Источник теплоснабжения	Точка на разводящей сети	Содержание железа, мг/дм ³	Цветность, град.	Мутность, мг/дм ³ по каолину	Запах, балл	рН	Температура, оС	хлороформ , мг/дм ³	Сероводород, мг/дм ³	ОМЧ	ОКБ	Е. coli	Энтерококки
1	2	3	4	5	6	7	8	9	10	11	12	13	14	15	16	17	18
02.09.24.	тепловая сеть	г. Пушкин ул. Генерала Хазова д.4	пушкинский	6 пушкинская я	ГВС	0,18	9	0,78	1	8,88	61	0,00120	<0,002	1	не обн.	не обн.	не обн.
02.09.24.	тепловая сеть	г. Пушкин ул. Генерала Хазова д.18	пушкинский	6 пушкинская я	ГВС	0,18	9	0,69	1	8,86	61	0,00120	<0,002	0	не обн.	не обн.	не обн.
02.09.24.	тепловая сеть	г. Пушкин ул. Шишкова д.32/15	пушкинский	6 пушкинская я	ГВС	0,19	9	1,04	1	8,77	62	0,00130	<0,002	1	не обн.	не обн.	не обн.
02.09.24.	тепловая сеть	г. Пушкин ул. Леонтьевская д.41	пушкинский	6 пушкинская я	ГВС	0,17	9	0,82	1	8,70	62	0,00120	<0,002	1	не обн.	не обн.	не обн.
02.09.24.	тепловая сеть	г. Пушкин Ленинградская д.2	пушкинский	6 пушкинская я	ГВС	0,17	10	0,82	1	8,69	61	0,00130	<0,002	0	не обн.	не обн.	не обн.

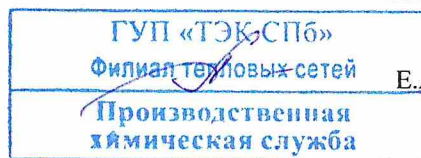
1	2	3	4	5	6	7	8	9	10	11	12	13	14	15	16	17	18
03.09.24.	тепловая сеть	г. Пушкин ул. Магазейная д. 72	пушкинс кий	6 пушкинска я	ГВС	0,14	10	0,72	1	8,72	62	0,0013	<0,002	0	не обн.	не обн.	не обн.
03.09.24.	тепловая сеть	г. Пушкин ул. Захаржевска я д.3д	пушкинс кий	6 пушкинска я	ГВС	0,21	10	1,16	1	8,91	61	0,0011	<0,002	0	не обн.	не обн.	не обн.
03.09.24.	тепловая сеть	г. Пушкин ул. Парковая д.8	пушкинс кий	6 пушкинска я	ГВС	0,22	10	1,32	1	8,85	61	0,0012	<0,002	1	не обн.	не обн.	не обн.
03.09.24.	тепловая сеть	г. Пушкин Павловское шоссе д.93	пушкинс кий	6 пушкинска я	ГВС	0,20	9	0,97	1	8,76	62	0,0011	<0,002	1	не обн.	не обн.	не обн.
03.09.24.	тепловая сеть	г. Пушкин ул. Чистякова д.11	пушкинс кий	6 пушкинска я	ГВС	0,18	10	1,07	1	8,95	61	0,00140	<0,002	2	не обн.	не обн.	не обн.
03.09.24.	тепловая сеть	г. Пушкин ул. Артиллерийс кая д. 7/20	пушкинс кий	6 пушкинска я	ГВС	0,17	9	1,32	1	8,81	62	0,00140	<0,002	2	не обн.	не обн.	не обн.
04.09.24.	тепловая сеть	г. Колпино ул. Ижорского бат.д.17	колпинс кий	2 Колпинска я	ГВС	0,23	11	<0,58	1	8,56	69	0,0110	<0,002	0	не обн.	не обн.	не обн.
04.09.24.	тепловая сеть	г. Колпино ул. Московская д.3к.3	колпинс кий	2 Колпинска я	ГВС	0,24	13	<0,58	1	8,76	70	0.014	<0,002	3	не обн.	не обн.	не обн.
04.09.24.	тепловая сеть	г. Колпино ул.Анисимов а д.2к.2	колпинс кий	2 Колпинска я	ГВС	0,26	13	<0,58	1	8,75	70	0,0140	<0,002	4	не обн.	не обн.	не обн.
04.09.24.	тепловая сеть	г. Колпино ул. Труда д.11 к.3	колпинс кий	2 Колпинска я	ГВС	0,28	14	1,26	1	8,42	65	0,0130	<0,002	2	не обн.	не обн.	не обн.

1	2	3	4	5	6	7	8	9	10	11	12	13	14	15	16	17	18
04.09.24.	тепловая сеть	г. Колпино ул. Труда д.1/7	колпинс кий	2 Колпинска я	ГВС	0,27	14	1,04	1	8,45	62	0,0110	<0,002	0	не обн.	не обн.	не обн.
05.09.24.	тепловая сеть	г. Колпино Заводской проспект 36,к.2	колпинс кий	АО "ГСР ТЭЦ"	ГВС	0,21	11	<0,58	1	8,56	73	0,0037	<0,002	3	не обн.	не обн.	не обн.
05.09.24.	тепловая сеть	г. Колпино ул. Братьев Радченко д.19 к.2	колпинс кий	АО "ГСР ТЭЦ"	ГВС	0,23	10	<0,58	1	8,54	70	0,0022	<0,002	0	не обн.	не обн.	не обн.
05.09.24.	тепловая сеть	г. Колпино ул. Загородная 46,к.3	колпинс кий	АО "ГСР ТЭЦ"	ГВС	0,27	11	<0,58	1	8,52	69	0,0044	<0,002	0	не обн.	не обн.	не обн.
05.09.24.	тепловая сеть	г.Колпино ул. Финляндска я узел "А"	колпински й	АО "ГСР ТЭЦ"	ГВС	0,20	10	<0,58	1	8,55	69	0,0035	<0,002	1	не обн.	не обн.	не обн.
06.09.24.	тепловая сеть	п. Понтонный ул. Южная д.9	колпинс кий	п. Понтонны й ул. Южная д.5	ГВС	0,28	10	<0,58	1	6,91	62	0,0120	<0,002	0	не обн.	не обн.	не обн.
06.09.24.	тепловая сеть	п. Понтонный ул. Южная д.31а	колпинс кий	п. Понтонны й ул. Южная д.25	ГВС	0,28	9	<0,58	1	6,39	61	0,0130	<0,002	0	не обн.	не обн.	не обн.
06.09.24.	тепловая сеть	п. Металлостро й ул.Пионерск ая д.1	колпинс кий	п. Металлост рой ул.Пионер ская д.7а	ГВС	0,28	5	1,29	1	6,85	61	0,0120	<0,002	3	не обн.	не обн.	не обн.

1	2	3	4	5	6	7	8	9	10	11	12	13	14	15	16	17	18
09.09.24.	тепловая сеть	Ленинградск ая обл Всеволожск ий р-н пос. Стекланный база отдыха "Уют" корпус №3	всеволожс кий	Ленинград ская обл Всеволожс кий р-н пос. Стекланны й база отдыха "Уют"	ГВС	0,13	7	0,66	1	8,38	63	0,00051	_	1	не обн.	не обн.	не обн.
09.09.24.	тепловая сеть	г. Пушкин Красносельс кое шоссе д.9	пушкинс кий	г. Пушкин Красносел ьское шоссе д.7а	ГВС	0,18	18	1,42	1	8,77	61	0,00029	<0,002	0	не обн.	не обн.	не обн.
09.09.24.	тепловая сеть	г. Павловск ул. Елизаветинс кая д.11 к.1	г. Павловск	г. Павловск ул. Елизавети нская д.21	ГВС	0,19	18	<0,58	1	8,92	62	0,00022	<0,002	0	не обн.	не обн.	не обн.
10.09.24.	тепловая сеть	п. Шушары ул. Первомайск ая д.6	пушкинс кий	п. Шушары ул. Школьная д.56	ГВС	0,11	11	<0,58	1	8,91	68	0,0006	<0,002	0	не обн.	не обн.	не обн.
10.09.24.	тепловая сеть	п. Шушары ул. Пушкинская д.42	пушкинс кий	п. Шушары ул. Школьная д.56	ГВС	0,10	11	<0,58	1	8,93	72	0,00059	<0,002	0	не обн.	не обн.	не обн.
10.09.24.	тепловая сеть	п. Шушары Пулковское шоссе д.30	пушкинс кий	п. Шушары Пулковско е шоссе д.42	ГВС	0,27	12	1,32	1	6,53	63	0,00056	<0,002	1	не обн.	не обн.	не обн.

1	2	3	4	5	6	7	8	9	10	11	12	13	14	15	16	17	18
11.09.24.	тепловая сеть	Ленинградск ая обл п.Вырица ул. Московская д.61 к.4	гатчински й	п.Вырица ул.Москов ская д.61	ГВС	0,10	5	<0,58	1	8,09	69	0,00130	-	1	не обн.	не обн.	не обн.
11.09.24.	тепловая сеть	Ленинградск ая обл. село Никольское ул. Меньковска я д.13	гатчински й	сельское поселение массив Никольско е д.1	ГВС	0,10	5	<0,58	1	7,34	64	0,00034	-	0	не обн.	не обн.	не обн.
18.09.24.	тепловая сеть	п. Металлостро й ул. Полевая д.10	колпинс кий	п. Металлост рой ул. Богайчука д.3	ГВС	0,27	9	1,32	1	6,95	63	0,01400	<0,002	1	не обн.	не обн.	не обн.
18.09.24.	тепловая сеть	п. Металлостро й ул. Богайчука д.18	колпинс кий	п. Металлост рой ул. Богайчука д.3	ГВС	0,28	8	1,07	1	7,02	62	0,0130	<0,002	0	не обн.	не обн.	не обн.

Начальник ПХС ФТС:




Е.А.Ясинская

Результаты плановых анализов качества воды тепловой сети, выполненные производственной химической службой филиала тепловых сетей ГУП "ТЭК СПб" в сентябре 2024г.

Дата отбора	Наименование точки	Адрес	Район	Источник теплоснабжения	Точка на разводящей сети	Содержание железа, мг/дм ³	Цветность, град.	Мутность, мг/дм ³ по каолину	Запах, балл	pH	хлороформ, мг/дм ³	Сероводород, мг/дм ³	Температура, °С	ОМЧ	ОКБ	E.coli	Энтерококки
1	2	3	4	5	6	7	8	9	10	11	12	13	14	15	16	17	18
10.09.2024	лицей	Ул. Ольминского,13	Невский	котельная I-Невская	ГВС	0,23	10	0,81	1	8,65	<0,02	<0,002	64	0	отс.	отс.	отс.
10.09.2024	детский сад	Ул. Елизарова, 21/2	Невский	котельная I-Невская	ГВС	0,24	11	0,75	1	8,62	<0,02	<0,002	66	0	отс.	отс.	отс.
10.09.2024	Общежитие	Ул. Седова, 58	Невский	котельная II-Невская	ГВС	0,16	12	<0,58	1	8,38	<0,02	<0,002	65	0	отс.	отс.	отс.
10.09.2024	тепловая сеть	Ул. Бабушкина,51 к. 2	Невский	"Пролетарский завод"	ХВС	0,19	7	<0,58	1	6,45	<0,02	<0,002	15	0	отс.	отс.	отс.
10.09.2024	тепловая сеть	Ул. Бабушкина,51 к. 2	Невский	"Пролетарский завод"	ГВС	0,26	9	1,06	1	8,30	<0,02	<0,002	67	0	отс.	отс.	отс.
10.09.2024	тепловая сеть	ТП – 1 Красный павильон	Невский	ТЭЦ-5	ГВС	0,25	12	0,98	1	8,57	<0,02	<0,002	69	0	отс.	отс.	отс.
10.09.2024	тепловая сеть	Индустриальный пр.,10 к.3	Красногвардейский	ТЭЦ-5	ГВС	0,24	11	1,12	1	8,61	<0,02	<0,002	68	0	отс.	отс.	отс.
10.09.2024	Школа	Ул. Бабушкина, 50	Невский	"Обуховозэнерго"	ГВС	0,25	10	0,67	1	8,89	<0,02	<0,002	64	0	отс.	отс.	отс.
10.09.2024	тепловая сеть	Запорожская ул., 21 к.2	Невский	"Обуховозэнерго"	ГВС	0,26	13	<0,58	1	8,94	<0,02	<0,002	65	0	отс.	отс.	отс.
12.09.2024	тепловая сеть	Ул. Бельшева, 4 к.2 ЦТП	Невский	котельная I-Правобережная	ГВС	0,27	15	1,37	1	8,65	<0,02	<0,002	74	0	отс.	отс.	отс.
12.09.2024	тепловая сеть	Ул. Лат. Стрелков, 7 к.3 ЦТП	Невский	котельная II-Правобережная	ГВС	0,26	16	1,36	1	8,53	<0,02	<0,002	74	0	отс.	отс.	отс.

1	2	3	4	5	6	7	8	9	10	11	12	13	14	15	16	17	18
12.09.2024	тепловая сеть	Ул. Чудновского, 15 ЦТП	Невский	котельная II-Правобережная	ГВС	0,25	14	1,29	1	8,50	<0,02	<0,002	73	0	отс.	отс.	отс.
12.09.2024	Школа	Ул. Шаумяна, 44	Красногвардейский	котельная I-Красногвардейская	ГВС	0,28	16	1,19	1	8,33	<0,02	<0,002	70	0	отс.	отс.	отс.
12.09.2024	Школа	ул. Стахановцев, д.15	Красногвардейский	котельная ул. Стахановцев, д.13	ГВС	0,26	15	1,23	1	8,36	<0,02	<0,002	69	0	отс.	отс.	отс.
12.09.2024	Детский сад	Новочеркасский пр., 57	Красногвардейский	котельная I-Красногвардейская	ГВС	0,24	14	1,18	1	8,31	<0,02	<0,002	71	0	отс.	отс.	отс.
12.09.2024	Детская поликлиника	Ул. Шаумяна, 29	Красногвардейский	котельная III-Красногвардейская	ГВС	0,25	17	1,24	1	8,34	<0,02	<0,002	69	0	отс.	отс.	отс.
12.09.2024	детский сад	Ул. Металлистов, 20 к.2	Красногвардейский	котельная II-Красногвардейская	ГВС	0,26	16	1,23	1	8,70	<0,02	<0,002	71	0	отс.	отс.	отс.
12.09.2024	Женская консультация	Большеохтинский пр., 33 к.2	Красногвардейский	котельная IV-Красногвардейская	ГВС	0,24	15	1,16	1	8,64	<0,02	<0,002	70	0	отс.	отс.	отс.
12.09.2024	ПОВЦ	Бестужевская ул., 50	Красногвардейский	котельная IV-Красногвардейская	ГВС	0,27	16	0,89	1	8,59	<0,02	<0,002	71	0	отс.	отс.	отс.
12.09.2024	тепловая сеть	Рябовское ш., 117 к.5	Красногвардейский	котельная Рябовское ш. 130	ХВС	0,18	9	<0,58	1	6,86	<0,02	<0,002	13	0	отс.	отс.	отс.
12.09.2024	тепловая сеть	Рябовское ш., 117 к.5	Красногвардейский	котельная Рябовское ш. 130	ГВС	0,19	10	<0,58	1	7,00	<0,02	<0,002	72	0	отс.	отс.	отс.
12.09.2024	тепловая сеть	Пр. Ударников, 29 к. 2	Красногвардейский	ТЭЦ-5	ГВС	0,26	12	1,24	1	8,70	<0,02	<0,002	72	0	отс.	отс.	отс.

Начальник ПХС ФТС ГУП "ТЭК СПб"



Е.А. Ясинская